



*横置きの際は、底板の強度に充分ご注意ください。(多分↑この量載せてるといわずれ割れます)

ツイッターなどで
で自慢してね!
#マーカーファランクス
@naked_dp

組み立て式 マーカートレイ

マーカーファランクス

ND-MKF02

組み立て説明書



【 ND-COCO 通信 vol.2:ND-MKP02 】

このたびはお買い上げありがとうございます！本製品は、2018年11月のコミティア126に向けて製作されました。もともと、ND-COCOは、フィギュアを(=プリキュアを)飾る台などを作るために立ち上げられたのですが、この「組み立て式アクリル製品」と言う可能性をさらに追求してしまいました。「ファランクス」や「ポッド」という名前は、イージス艦などに搭載されている防御火器で、迎撃ミサイルが出るヤツです。みなさんが、強敵カラー原稿などに立ち向かう際に、強い味方となってくれるようにと名づけました。

開発中には、業者さんからも「ペン入れなんだから、組み立て式にする必要がある？」という疑問は出ました。しかしですよ。世の中にアクリル便利グッズは数あれど、使っていない時はとにかくかさばるのが困りモノなのです。購入時の持ち帰りや、不要時にバラせることなどは、利用者側になった時にとっても重要なことだと思うのです。個人サークルならではの利用者ファースト製品であることをアピールしつつ、ND-COCOは今後も、このような組み立て式アクリル製品を産み出して行きたいと思っています。

それとっ！ND-COCOはイベントと、BOOTH販売がイノチ綱であります！
本商品がお気に召しましたら、使用状況などをSNSなどで投稿してくださると嬉しいです！

ND-COCO
Naked acrylic Development

ND-COCO 製品 続々ラインナップ！



マーカーポッド



マーカーファランクス



プレートフォート
キャンディピンク



プレートフォート
ポップクリア

ND-COCO
Naked acrylic Development

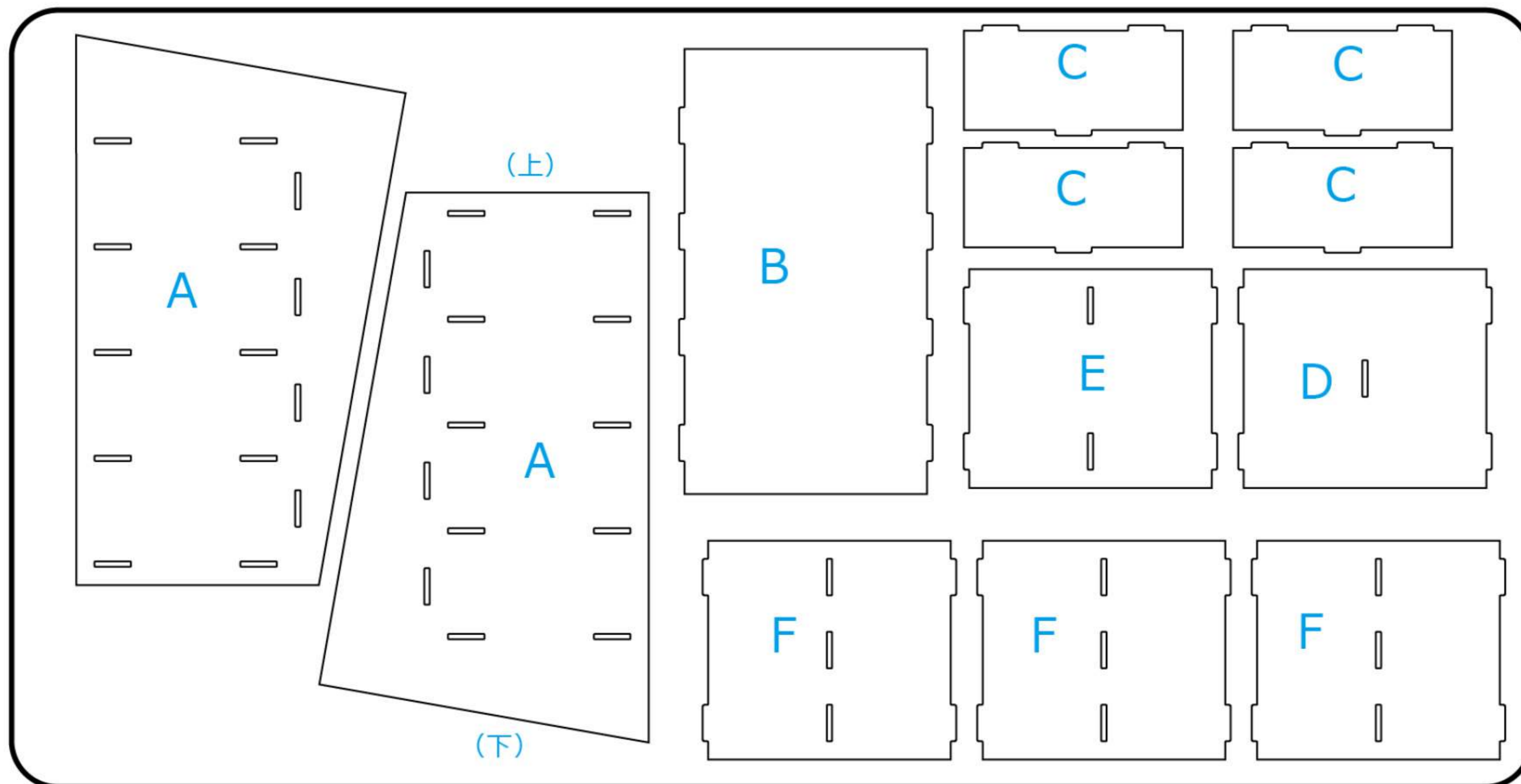
www.nd-coco.info

組み立て式 マーカートレイ

マーカートレイ

組み立て説明書

◆まず、パーツを確認してください。パーツは6種類、全部で12枚です。AとBは上下があります。Cは対称形です。D,E,Fは形が同じで、穴の数が違います。ご注意ください。



◆組み立てについて



まずはアクリル保護シートをすべて剥がしてしまいましょう。



【組み立ての前に】


Bパーツには上下がありますのでご注意ください！上下を間違っても、組めてしまいますが、完成が美しくなりません。ぴったりになるのが正解です。





組み立て開始です。Dパーツ（穴一つ）を一番上にはめ込みます。
*E,Fと間違えないように注意！




続いて、Fパーツ（穴3つ）を3段重ねます。



一番下が、E（穴2つ）になります。




上から、Cパーツをはめます。凸が上です。




Cパーツは向きに注意してください。




上下でしっかりとはめ込みます。



4段すべて行います。



最初に確認したBパーツをはめます。



ぴったりあわせの向きにご注意！



Aパーツを上からはめます。ちょっとコツがいるかも。



なんとか頑張ってしっかりとはめてください



完成です！

★使用上のご注意と免責事項について

- ・本製品は3mmアクリル板を使用した汎用ペントレイです。
 - ・本製品は、プラスチック（アクリル）製品です。火のそばや直射日光の当たる場所、また、高温 になる 場所には置かないで下さい。
 - ・本製品は、マーカートレイをはじめとした軽いものを収納する設計です。重いものには使用しないで下さい。
 - ・簡単に組み付けと外しができる、はめ込み式の設計です。1パーツ部分だけを持ちたりすると、外れて落下したりする恐れがあります。持ち運びは両手でお願いします。
 - ・使用中のトラブルについては、当サークルでは責任を負いかねます。
 - ・配送時の割れや、パーツ欠損については、BOOTH 購入の際にはBOOTH のHELPセンターにご連絡ください。
- イベントでのご購入の場合は、メール support@nd-coco.info、もしくはツイッター DM も開放しておりますので、そちらのほうにお願いします。郵送もしくは、次回イベントでの交換などのご対応をさせていただきます。

